

Materialliste für das neue Schuljahr

Liebe Eltern, liebe Kinder,

als Klassenlehrerin der Klasse 3/4 möchte ich Sie/dich ganz herzlich im neuen Schuljahr begrüßen!

Ich werde die meisten Materialien (Hefte für Deutsch, Mathe, HSU, Religion, Postheft und Papierumschläge www.minouki.de, Arbeitshefte) für Sie kaufen. Nur ein paar Dinge besorgen bitte Sie. Einiges dürfte auch noch vom Vorjahr vorhanden sein. Bitte nicht alles neu kaufen! **Selbstverständlich können gut erhaltene Materialien weiter verwendet werden!**

Das Geld für die entstandenen Kosten wird ihnen mitgeteilt und in der ersten Schulwoche eingesammelt. Sie erhalten dazu auch eine Kostenaufstellung.

Ein Hausaufgabenheft wird NICHT benötigt.

Die Fachlehrer werden Sie in den ersten Schulwochen informieren, welche Materialien Ihr Kind für das jeweilige Fach benötigt.

Bitte geben Sie Ihrem Kind - wenn möglich - die Materialien bereits am 1. Schultag beschriftet mit.

Die Materialien werden in der Schule mit einheitlichen Etiketten versehen.

Ich freue mich auf eine gute und vertrauensvolle Zusammenarbeit mit Ihnen und auf ein schönes Schuljahr mit der Klasse 3/4.

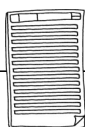
Herzliche Grüße

Christina Rothhammer

Mappen

1x Zeichenmappe für DIN A3 (aus Pappe/
Karton)

1x Hausaufgabenmappe/Jurismappe für DIN A4



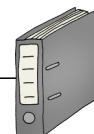
Blöcke

1 x DIN A 4: Kieserblock liniert (ohne Spirale)
Lin 3 oder 4 (je nach Klasse)

1 x DIN A 5: Rechenblock kariert (ohne
Spirale)

Schnellhefter (aus Pappe/Papier)

rot, grün, blau, orange, lila, weiß,
schwarz



Ordner

1 großer Ordner (Rücken 8cm)
für Zuhause zum Leeren der
Schnellhefter (bitte gleich daheim
lassen!)

Kunst



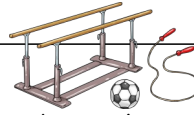
Kunstschachtel (bspw. Schuhkarton) mit

- Malkasten,
- Malkittel/altes T-Shirt,
- Pinseln: 3 Borstenpinsel 4, 6, 10 - 3 Haarpinsel 4, 6, 10
- Wasserbecher
- Lappen
- Schwämmchen
- Wachsmalkreiden
- alte Zahnbürste,

1 x DIN A4 Zeichenblock

1 x DIN A3 Zeichenblock

Sport



Turnbeutel mit Jogginghose und T-Shirt sowie Hallenturnschuhen mit hellen Sohlen

Ggf. Haargummi und Pflaster zum Abkleben der Ohrringe

Überprüfen Sie bitte die Mäppchen Ihrer Kinder auf Vollständigkeit:

Mäppchen: Holzfarbstifte (wichtig: lila, hellblau und dunkelblau), kleines durchsichtiges Lineal, Geodreieck, Radiergummi, 2 Bleistifte, Füller, Ersatzpatronen, grüner Fineliner, Leuchtstift, Plakatstift (z.B.: „Edding“ 1,5-3mm)

Schlampermäppchen: Filzstifte, Schere, Klebestift (farblos!), Spitzer (mit Deckel)

